






Инструкции за подготовка на файл за печат на пано 80 x 208 см за рол банер дисплей с видима част на паното 80 x 200 см



5 mm

-  Тази част от паното ще бъде захваната от горната лайсна
-  Тази част от паното ще остане навита на ролката
-  Видима част на паното след монтиране към стойката
-  Избягвайте поставяне на текст или графични елементи в тази зона

2000 mm



Файл: *Pdf, *Eps, *Tiff

При векторни файлове - всички текстове да са обърнати в криви.

Резолуцията на изображенията да е минимум 200 Dpi в реален размер 1:1

Цветови профил: CMYK